



ТЕРРИТОРИАЛЬНЫЙ ОРГАН  
ФЕДЕРАЛЬНОЙ СЛУЖБЫ  
ГОСУДАРСТВЕННОЙ СТАТИСТИКИ  
ПО ЗАБАЙКАЛЬСКОМУ КРАЮ

# Денежные доходы и расходы населения Забайкальского края

в 2022 году





ТЕРРИТОРИАЛЬНЫЙ ОРГАН  
ФЕДЕРАЛЬНОЙ СЛУЖБЫ  
ГОСУДАРСТВЕННОЙ СТАТИСТИКИ  
ПО ЗАБАЙКАЛЬСКОМУ КРАЮ

# Денежные доходы и расходы населения

Забайкальского края

в 2022 году

- 01 ДЕНЕЖНЫЕ ДОХОДЫ И РАСХОДЫ НАСЕЛЕНИЯ
- 02 СТРУКТУРА ДЕНЕЖНЫХ ДОХОДОВ НАСЕЛЕНИЯ ПО ИСТОЧНИКАМ ПОСТУПЛЕНИЯ
- 03 СТРУКТУРА ИСПОЛЬЗОВАНИЯ ДЕНЕЖНЫХ ДОХОДОВ НАСЕЛЕНИЯ
- 04 СРЕДНЕДУШЕВЫЕ ДЕНЕЖНЫЕ ДОХОДЫ НАСЕЛЕНИЯ





# ДЕНЕЖНЫЕ ДОХОДЫ И РАСХОДЫ НАСЕЛЕНИЯ

2022 г.

## Доходы

в процентах к предыдущему году

▲ 115,3%



Оплата труда наемных работников

▲ 115,8%



Социальные выплаты

▲ 114,6%



Доходы от собственности

▼ 93,7%



Доходы от предпринимательской деятельности

▲ 119,6%



Другие доходы

▲ 109,5%

## Расходы

в процентах к предыдущему году

▲ 115,7%



Покупка товаров и оплата услуг

▲ 115,7%



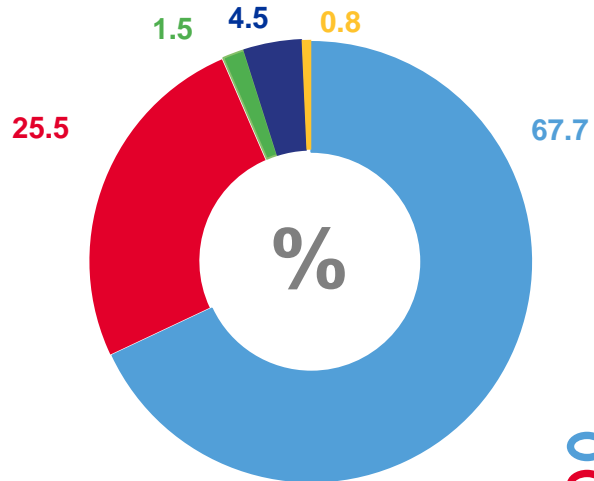
Обязательные платежи и разнообразные взносы, прочие расходы

▲ 115,9%

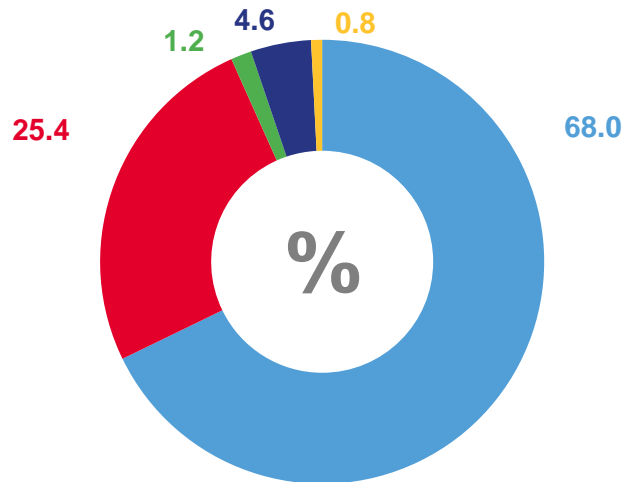


# СТРУКТУРА ДЕНЕЖНЫХ ДОХОДОВ НАСЕЛЕНИЯ ПО ИСТОЧНИКАМ ПОСТУПЛЕНИЯ

2021



2022



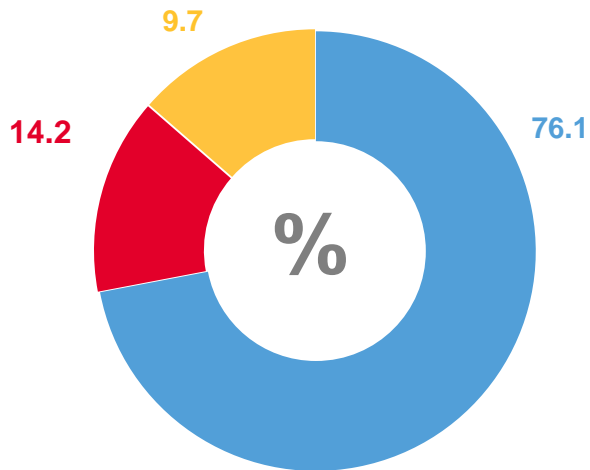
- Оплата труда
- Социальные выплаты
- Доходы от собственности
- Доходы от предпринимательской деятельности
- Другие доходы



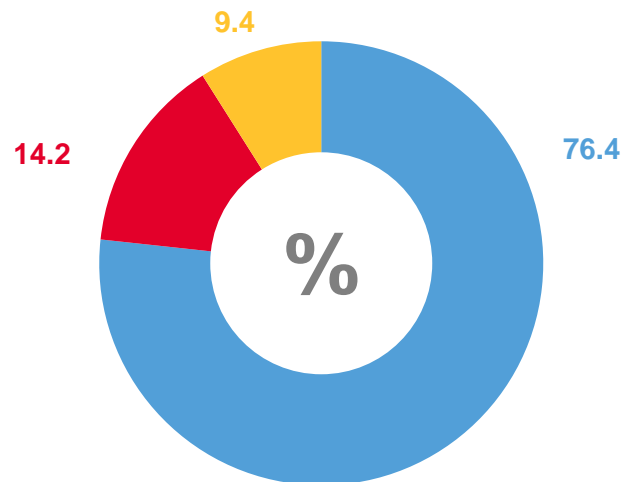


# СТРУКТУРА ИСПОЛЬЗОВАНИЯ ДЕНЕЖНЫХ ДОХОДОВ НАСЕЛЕНИЯ

2021



2022



- Покупка товаров и оплата услуг
- Обязательные платежи и разнообразные взносы, прочие расходы
- Сбережения





# СРЕДНЕДУШЕВЫЕ ДЕНЕЖНЫЕ ДОХОДЫ НАСЕЛЕНИЯ В МЕСЯЦ

Показатели 2022 года

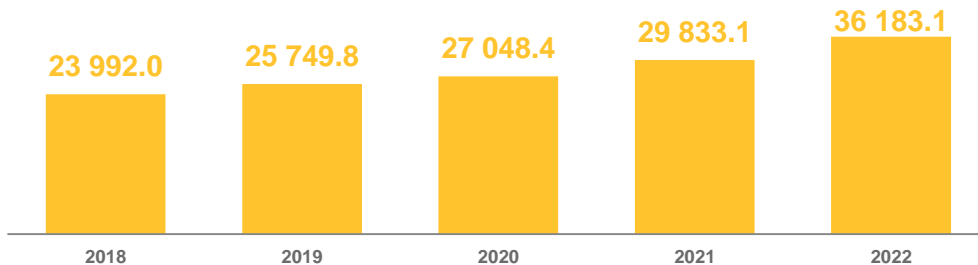
## 36 183,1

рублей в месяц

## ▲ 100,2%

в процентах к 2021 году

Динамика среднедушевых денежных доходов населения,  
рублей в месяц



Реальные располагаемые денежные доходы населения,  
в процентах к предыдущему году

